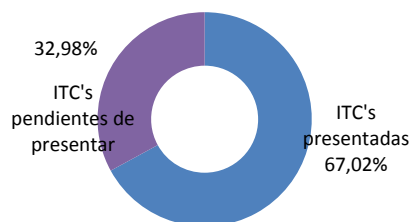


Estado de las inspecciones técnicas de construcciones correspondientes al año 2013

Situación a fecha de 04/02/2014


Presentación de ITC's

Nº inicial de edificios afectados	516	
Reclamaciones, revisiones de fechas y otros.	46	
Nº de edificios afectados o ITC previstas	470	
ITC's presentadas	315	67,02%
Corresponden al periodo 1940-1945	283	
Corresponden al año 1972	32	
ITC's pendientes de presentar	155	32,98%
Corresponden al periodo 1940-1945	90	
Corresponden al año 1972	65	



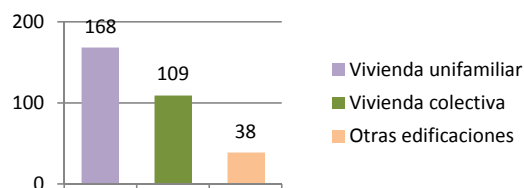
Resultado de las ITC's

Favorables	268	85,08%
Desfavorables	41	13,02%
Desfavorables con deficiencias subsanadas	6	1,90%



Tipología de los edificios

Vivienda unifamiliar	168	53,33%
Vivienda colectiva	109	34,60%
Otras edificaciones	38	12,06%



Titulación de los técnicos inspectores

Arquitecto	93	29,52%
Arquitecto Técnico	221	70,16%
Ingeniero	0	0,00%
Ingeniero Técnico	1	0,32%

